

Les multiroirs Cristal & T.B.S.

LES MULTIROIRS "CRISTAL"

La série CRISTAL, 5 modèles d'une contenance de 1.900 à 30.000 cm³, à visibilité totale; comme tout MULTIROIR, ceux de la série CRISTAL sont modulaires par modèle, combinables à volonté et solidaires par tous les côtés.

La réf. 10 000 est aussi réalisée dans 3 coloris : blanc, bordeaux et gris. La combinaison de ces 4 coloris permet de réaliser des ensembles très décoratifs.

[> voir la référence 10 000](#)

Tous les modèles ont poignée et porte-étiquette et peuvent être munis de séparations amovibles (et de godets sélectifs pour la référence 2000).

LES MULTIROIRS "TBS"

La série T.B.S. comprend 7 modèles d'une contenance de 1.200 à 7.700 cm³. Comme tout MULTIROIR, ceux de la série T.B.S. sont solidaires par tous les côtés, combinables à volonté. De plus ils sont modulaires dans la série.

On peut combiner plusieurs modèles T.B.S. dans un ensemble. Si votre installation le nécessite, ils peuvent être vissés au mur, à une cloison ou sous un plan de travail. Tous les modèles ont une poignée et un porte-étiquette. Les références A-B-C et D sont munies de séparations amovibles.

Nous contacter :

CAUBERE



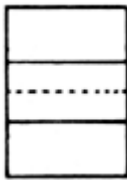


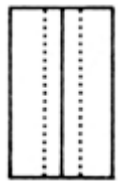
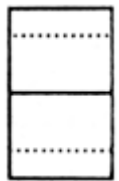
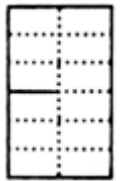
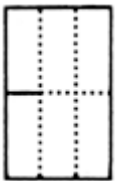

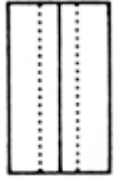

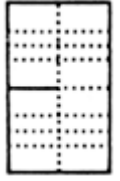



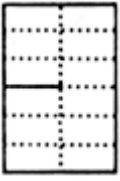
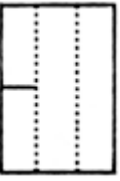

Z.I.-77390 Yèbles

Tel: 01 64 42 57 77 / Fax: 01 64 42 57 71

Email : info@caubere.fr







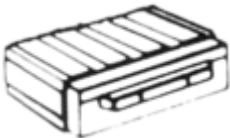


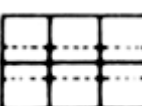

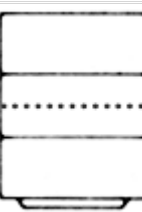
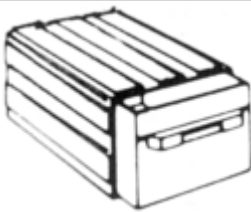
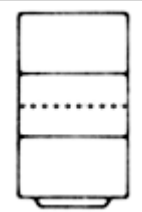
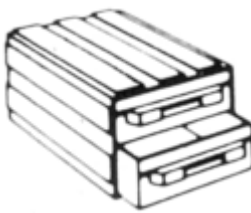
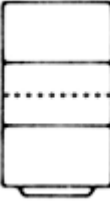

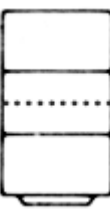


5 produits vous sont proposés dans cette gamme :

Les "MULTIROIRS CRISTAL"

Produit (cliquez pour zoomer)	Dimensions	Référence	Séparations			
			Longitudinale	Transversale	1/2 transv.	1/3 transv.
	intérieures 204 x 156 x 60 mm extérieures 235 x 168 x 72 mm	1900	 1901	 1902	 1903	-
	intérieures 247 x 156 x 52 mm extérieures 275 x 166 x 61 mm	2000	 2001	 2002	 2003	 2004
	intérieures 330 x 195 x 110 mm extérieures 365 x 210 x 125 mm	7000	 7001	 7002	 7003	-
	intérieures 365 x 250 x 110 mm extérieures 410 x 265 x 125 mm	10 000	 10 001	 10 002	 10 003	 10 004
	intérieures 500 x 300 x 200 mm extérieures 542 x 322 x 216 mm	30 000	-	-	-	-

7 produits vous sont proposés dans cette gamme :

Les "MULTIROIRS TBS "

Produit	Dimensions	Capacité	Référence	Séparations			
				Type	Longueur	Largeur	
	intérieures 155 x (2x56) x 64 mm extérieures 182 x 132 x 74 mm	1200 (2x600)	TBSA		A 58	58	56
	intérieures 155 x 120 x (2x27) mm extérieures 182 x 132 x 74 mm	1200 (2x600)	TBSB		B 154	154	25
	intérieures 155 x 120 x 64 mm extérieures 182 x 132 x 74 mm	1200	TBSC		B 58	58	25
	intérieures 155 x 246 x 62 mm extérieures 182 x 263 x 74 mm	1200	TBSC		C 154	154	56
	intérieures 155 x 246 x 62 mm extérieures 182 x 263 x 74 mm	2400	TBSD		C 58	58	56
	intérieures 316 x 246 x 60 mm extérieures 346 x 263 x 74 mm	4800	TBSE		D 250	250	56
	intérieures 316 x 246 x 60 mm extérieures 346 x 263 x 74 mm	4800	TBSE		D 82	82	56
	intérieures 316 x 180 x 135 mm extérieures 346 x 198 x 147 mm	7700	TBSF		E 247	247	56
	intérieures 316 x 180 x (2x60) mm extérieures 346 x 198 x 147 mm	6800 (2x3400)	TBSG		F 182	182	125
	intérieures 316 x 180 x (2x60) mm extérieures 346 x 198 x 147 mm	6800 (2x3400)	TBSG		G 182	182	56